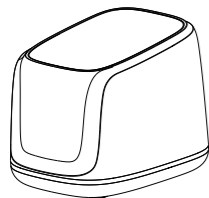


固定式条码扫描器

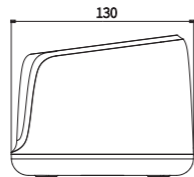
HP-1307WA



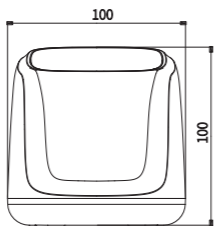
使用说明书

■ 扫描器外观

左视图(单位:mm)



后视图(单位:mm)



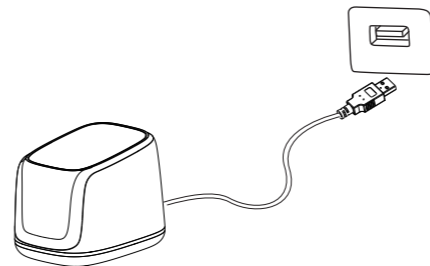
■ 开机、关机、重启

- ▶ 开机:即插即用,扫描器与主机相连后,自动开机。
- ▶ 关机:拔出数据线即可。
- ▶ 重启:若扫描盒子死机或者无回应,请重新拔插数据线。

■ 维护与保养

- ▶ 识读窗口必须保持清洁。供应商对不恰当维护造成的损害免于保修责任。
- ▶ 避免坚硬粗糙的物体磨损或划伤识读窗口。
- ▶ 用毛刷去除识读窗口上的污点。
- ▶ 请使用柔软的布清洁窗口,例如眼镜清洁布。
- ▶ 禁止向窗口喷洒任何液体。
- ▶ 禁止使用除清洁水以外的任何清洁剂。

■ USB连接



将USB数据线的主机接口端(USB接口)与主机相连。

■ 蜂鸣器

| 状态 | 鸣音方式 |
|------|------|
| 开机 | 响三声 |
| 扫描成功 | 响一声 |

■ 产品接口类型设置

扫描器提供USB接口与主机进行通讯连接。用户可以通过以下相对应的条码切换到对应的接口类型。

(1) HID虚拟键盘



在使用USB 通讯接口时,可以将扫描器模拟成HID-KBW 设备。在这种模式下,扫描器将成为一个虚拟键盘向主机输出数据。

(2) USB虚拟串口



当扫描器使用USB 通讯接口,但主机应用程序是采用串口通讯方式接收数据,则可通过将扫描器设置为USB虚拟串口通讯方式。此功能需要在主机上安装了相应的驱动程序。

产品保修卡

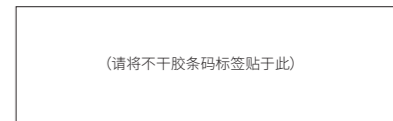
尊敬的用户:
为了保障您的权益以及为您提供更优质的售后服务,请您在购买产品时仔细填写并保留此卡,进行保修服务时请与购买发票一同出示!

用户名称: _____

联系地址: _____ 省 _____ 市 _____ 区(县)

联系电话: _____

产品型号(序列号): _____



经销商名称(盖章): _____

联系地址: _____

联系电话: _____

购买日期: _____ 年 _____ 月 _____ 日



保修条款

- 一、本产品保修时间为至购买之日起12个月。
- 二、存在以下情况之一者，不属于保修范围之内：
 - 1、未经我公司及授权维修人员许可，擅自对产品进行拆卸，或产品序列号标贴被撕去及模糊不清，无法辨认；
 - 2、其他人为引起的故障。
- 三、保修期内，维修时所更换的产品零配件归我公司所有；
- 四、用户负责将产品寄送至我公司售后服务部或我公司授权的维修站点进行保修服务；
- 五、厦门汉印电子技术有限公司拥有本保修条款的最终解释权。

厦门汉印电子技术有限公司
服务热线:400-806-9290
售后服务热线:400-806-9290
地址:福建省厦门市湖里区艾德航空工业园8号楼5层
官网:www.hpert.com

■ 扫描模式设置

- ▶ 通过扫描以下条码，您可以进行扫描模式设置。

(1) 感应模式



(2) 连续模式



识读成功提示音

开



■ 扫描模式设置

关



■ 恢复出厂默认设置

扫描以下条码，可以将扫描器全部设置恢复到出厂默认状态。



▲注意:请谨慎使用“恢复出厂默认”功能,读取此设置码后,将失去当前的参数设置,代以出厂时的默认值。

■ 常见问题 (FAQ)

- Q:某些条码无法识读。
- A: a) 了解条码类型,开启条码使能,若有校验,则尝试关闭校验。
b) 无法知道条码类型,则设置允许识读所有条码。

- Q:条码可以识读,但是不能显示
- A:确定扫描盒子的工作模式,可通过设备管理器来判断;如果电脑插入USB后,端口多出来一个虚拟COM口,则当前扫描盒子为虚拟串口模式,需要通过串口工具连接对应的串口才能使用;如果插入后多出来一个键盘设备,则当前扫描盒子为虚拟键盘模式,则只要有输入框,就能在光标的位置输出数据。

- Q:补光灯和彩灯不亮
- A: a) 检查设备是否上电
b) 重新拔插数据线

■ 声明

- ▶ 对于超越我们责任能力范围的自然灾害(如地震、水灾等)而导致的损失,本公司不承担任何责任。
- ▶ 在任何情况下,对于伴随本产品的使用而带来的任何损失(包括依照手册说明使用而导致的损失),诸如:公司利润的损失、名誉损失、营业中断、或存储数据的丢失、改变等,以及因此导致的任何特别的、意外的、连带的或间接的损失,本公司不承担任何责任。
- ▶ 对由于不当使用非本公司指定的通讯硬件或软件而导致的损失本公司不承担任何责任。
- ▶ 对通过使用本产品获得的讯息、数据、档案或其他产品与服务本公司不提供任何形式的保证与技术支持,且对于用户对这些讯息、数据、档案或其他产品与服务的使用,不承担任何责任。
- ▶ 对于通过本产品使用的第三方软件,本公司不承担任何形式的担保与技术支持责任。
- ▶ 因产品的持续改进,故手册中所述的机种操作、常见问题以实机为主,如有变更,恕不另行通知。

汉印
HPERT

电话:0592-5885991
网址:www.hpert.com
地址:福建省厦门市湖里区艾德航空工业园8号楼5层